

NUMBER THREE  
**ORGANICS**

<http://www.no3organics.jp>

詳しい情報はナンバースリーオーガニクス オフィシャルサイトからどうぞ



**003**  
NUMBER THREE

株式会社 ナンバースリー  
650-0047 神戸市中央区港島南町7-1-27  
☎ 0120-768003 <http://www.no3.co.jp>



9807.18.01R

Guide Book

## TRUE ORGANIC

### 本物のやさしさを大切な人と未来のために

美しさとは、すこやかな暮らしとあふれる笑顔。

人と自然を敬う心が、未来の美しさにつながると私たちは信じています。

NUMBER THREE ORGANICS は

うわべだけではない「本物のオーガニック」を追求し

COSMOS認証(化粧品のオーガニック世界統一基準)の

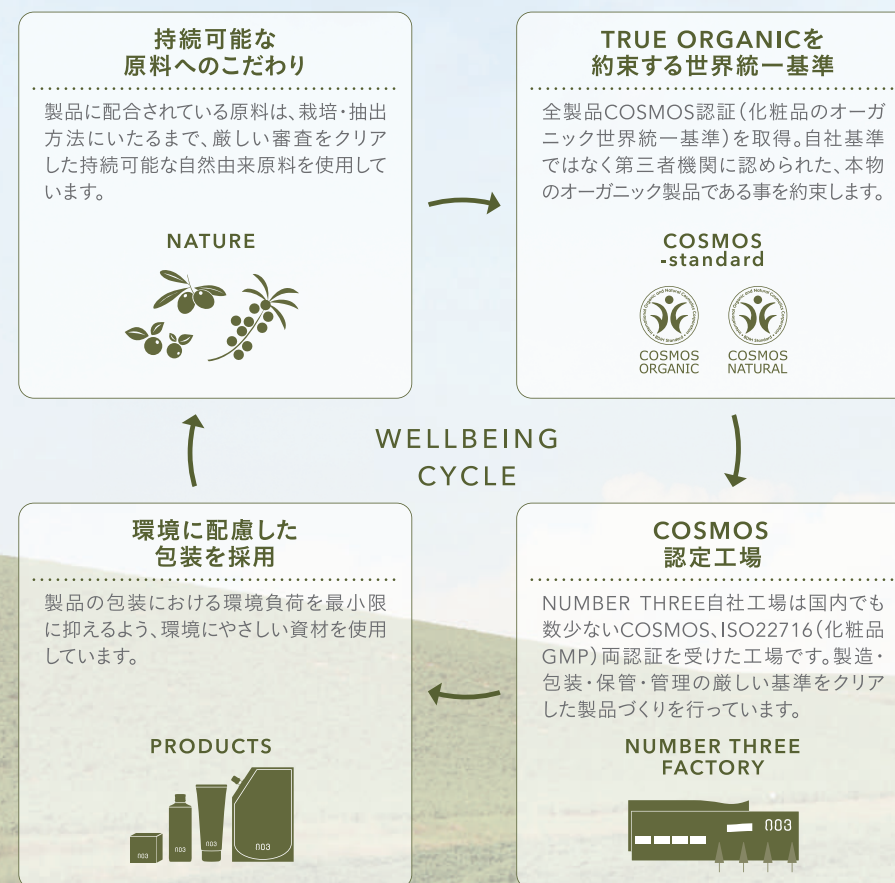
厳しい審査をクリアしました。

厳選された自然由来原料からつくられた「本物のオーガニック」が

いきいきした髪と心満たされる毎日を作ります。

## WELLBEING CYCLE

人と環境の「WELLBEING」を目指している  
NUMBER THREE ORGANICSでは、  
限りある資源を守るため可能な限り  
再生・持続可能な自然由来原料を採用しています。  
また、内容成分だけではなく、  
製造工程やパッケージにいたるまで、  
環境にやさしい製品づくりを行っています。



## COSMOSとは

COSMOS (コスモス)とは「**COSM**etics **O**rganic and natural **S**tandard」の略称で、欧州のオーガニック自然化粧品認証機関\*がオーガニック/ナチュラル化粧品の世界統一基準を目指し策定した基準のこと。現在世界中の認証機関が加盟しています。「原料の由来および処理」、「完成品を構成する成分およびその割合」、「保管、製造および包装」、「環境管理」、「表示および伝達情報」等、さまざまな基準項目が設けられており、その厳しい審査をクリアした製品のみ「COSMOS認証」を取得することができます。

## &lt; COSMOS認証2つの認定レベル &gt;



## COSMOS オーガニック認証

- 完成品の最低20%はオーガニック原料でなくてはならない。
- 物理的処理をした農産物原料のうち、最低95%はオーガニック原料でなくてはならない。
- COSMOS NATURALの基準は全て満たさなくてはならない。



## COSMOS ナチュラル認証

- 使用される全ての原料は、精査された原料でなければならない。  
※精査された原料... 水、ミネラル、物理的に処理された農産物原料、化学的に処理された農産物原料、その他原料

## Veganとは

Vegan (ヴィーガン)とはイギリス発祥の考え方で、心身の健康や美容、動物愛護、環境保護など、さまざまな理由で動物由来のものを一切使わない「完全菜食主義」のこと。食べ物だけでなく、衣食住すべてにおいて、動物性のものの使用を極力避けます。世界では、菜食主義者のベジタリアンや、オーガニック・ナチュラルを好むヘルシー志向の方の間で、Veganが選択の基準となり、生活にも浸透。体にも環境にもやさしいライフスタイルを支持する方が日本でも年々増加しており、これからの新しい選択基準となっていくことが予想されます。

## Vegan認証



- 動物由来の原料は使用しない。
- 動物実験は行わない。
- 遺伝子組み換え原料を使用しない。 ※動物由来DNA以外で使用の場合はラベルに表示



## BDIHとは

ドイツで発足した「医薬品・化粧品  
商工業企業連盟」。  
また、この団体が掲げる認定  
ガイドラインのこと。

※「BDIH」(ドイツ)、「COSMEBIO」(フランス)、「ECOCERT」(フランス)、「ICEA」(イタリア)、「SOIL ASSOCIATION」(イギリス)

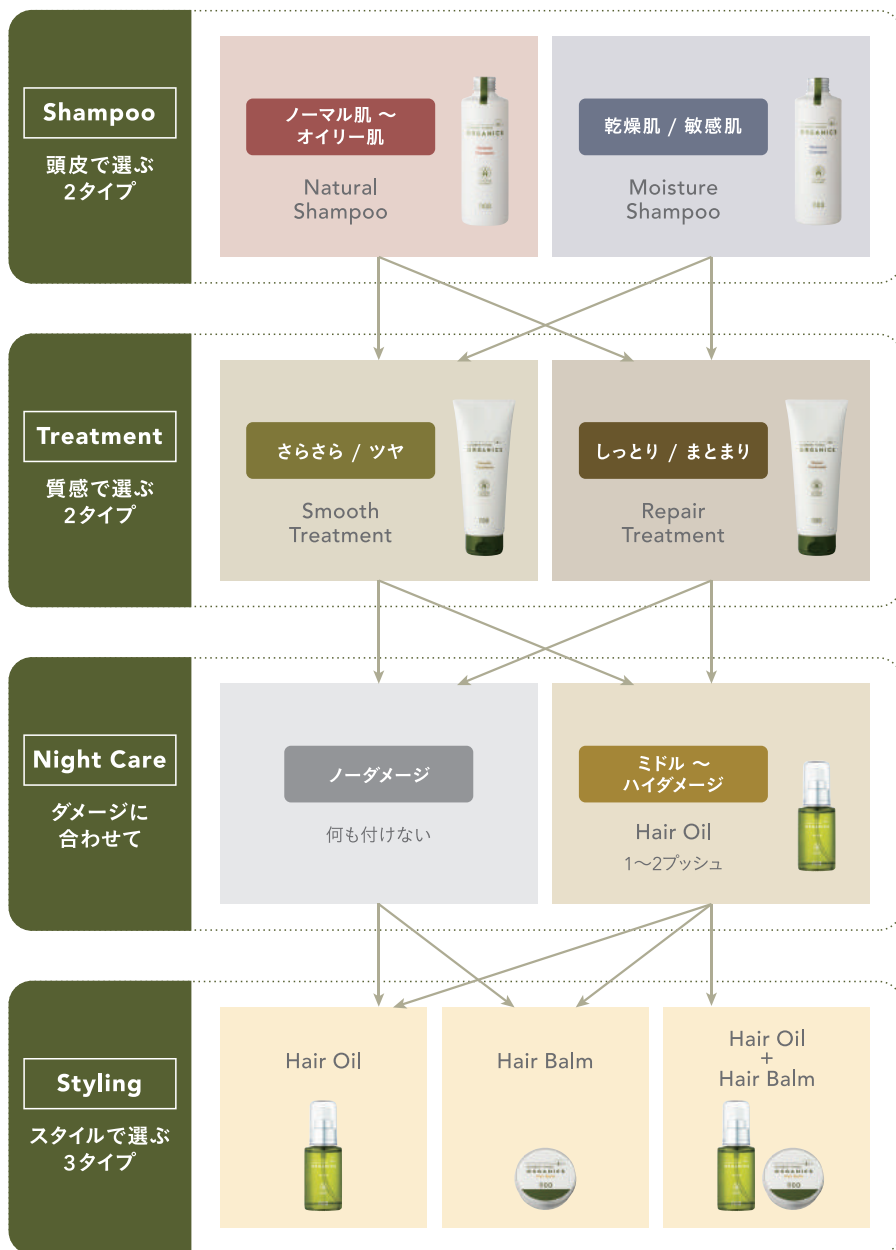
心から納得して気持ちよく使ってほしいから、「12の約束」を真摯に守ります。

COSMOSの世界統一基準のもと、配合成分だけでなくパッケージにもこだわり、使い心地とともに環境への負荷にも配慮。

あなたと大切な人の毎日を、すこやかに保つお手伝いをします。

- 1 全ての原料はCOSMOS(化粧品のオーガニック世界統一基準)の厳しい審査をクリアしています。
- 2 使用している自然由来原料の産地は可能な限り開示します。
- 3 可能な限り環境に配慮した容器や包装を使用します。
- 4 水を含む成分の95%以上は自然由来原料です。
- 5 石油由来原料、または石油系物質で処理をした自然由来原料は使用しません。  
※COSMOS基準が認めた数点を除く
- 6 動物由来原料は使用しません。 ※一部商品を除く
- 7 動物に苦痛を与える動物実験は行いません。
- 8 体や環境へ影響の可能性のある遺伝子組み換え原料は使用しません。
- 9 肌トラブルの発生リスクを減らすため、パラベン(防腐剤)は使用しません。
- 10 100ナノメートル以下の無機物の微粒子原料(ナノマテリアル原料)は使用しません。
- 11 肌トラブルの発生リスクを減らすため、アルコールは使用しません。
- 12 肌トラブルの発生リスクを減らすため、合成色素は使用しません。

# Product Lineup



# オーガニックの力が「すこやか」を育む

オーガニック製品として、本当に必要な原料のみを配合し、自然の力を活かすことを大切にしています。  
全プロダクトの共通配合成分には、濃色な実をもつアサイーとサジーのエキスを使用。紫外線から身を守るために生み出した強い色に、パワーが秘められています。

## < 全プロダクト共通配合成分 >

### ● アサイーエキス(アサイヤシ果実エキス) ※オーガニック原料(シャンプーを除く)

アサイーはブラジル原産のヤシ科の植物。赤道直下の強い紫外線と強烈な雨といった過酷な環境で育ち、環境ストレスによる活性酸素と戦う物質を蓄え、栄養価の高さから「アマゾンの宝石」と呼ばれます。果実から得られるオイルは、ポリフェノール・植物性ステロール・オリーブオイルをはるかに超えるビタミンEを含み、高い抗酸化力と保湿効果が期待できます。



### ● サジーオイル・エキス(ヒポファエラムノイデス種子油・果実エキス) ※オーガニック原料(シャンプーを除く)

東ヨーロッパや中国に自生するグミ科の植物、沙棘(サジー)。半砂漠や高山地帯の厳しい環境を生き抜く沙棘の実には、栄養価が非常に高く、「スーパーフルーツ」と呼ばれています。その果肉と種子から採れるオイルは、フラボノイド、ビタミンEなど多くの有効成分を含み、高い抗酸化力と美肌効果が期待できます。

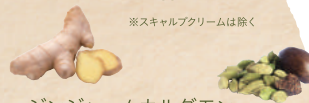


## < プロダクトこだわりの香り >

ジンジャーのすっきりした香りと  
シトラスの甘さと温かみを感じる香り

※スキャルプクリームは除く

TOP



ジンジャー / カルダモン

MIDDLE



アオモジ

LAST

ヴァーベナ



エッセンシャルオイル(着香成分)

ジンジャー / カルダモン / アオモジ



# Shampoo

Natural Shampoo

ノーマル肌・オイリー肌 向け

ナチュラル シャンプー 250ml [2800] 500ml 詰替用 [4200]



全成分中97%が自然由来、48%が有機植物由来のオーガニック成分です。

すこやかでさっぱりとした頭皮へと導くナチュラルシャンプー。頭皮環境を整えながら、やさしく洗い上げます。



オーガニック成分		植物成分		
保湿成分	保湿成分	エモリエント成分	エモリエント成分	毛髪補修成分
セイヨウサンザシ 果実エキス	アロエベラ葉汁	アサイーエキス	サジーエキス	ハトムギ種子

Moisture Shampoo

ドライ肌・敏感肌/カラー・パーマ後の方 向け

moisチャー シャンプー 250ml [2800] 500ml 詰替用 [4200]



全成分中97%が自然由来、47%が有機植物由来のオーガニック成分です。

弾力を感じるみずみずしい頭皮へと導くmoisチャーシャンプー。頭皮にうるおいを与えながら、やさしく洗い上げます。



オーガニック成分		植物成分		
保湿成分	保湿成分	エモリエント成分	エモリエント成分	毛髪補修成分
ビルベリー果 エキス	アロエベラ葉汁	アサイーエキス	サジーエキス	ハトムギ種子

※ 繰り返し使える660mLサイズのシャンプー用共通詰め替えボトル、識別シールをご用意しています。

## シャンプーの使い方



- 髪を洗う前のブラッシング**  
まずは、お風呂に入る前にブラッシングをしましょう。髪をとかして、髪のほつれ、ほこりを取り除きます。
- 予洗い**  
髪と頭皮をお湯ですすぎます。これだけでも意外と汚れを落とすことができ、シャンプー前に効果的です。
- 頭皮と髪をじっくり洗う**  
シャンプーを泡立て、指の腹で地肌をマッサージするように洗います。ツメを立てて洗うのは厳禁。毛穴に詰まった汚れや脂分をきちんと落としましょう。汚れ具合によっては2回シャンプーすることをおすすめします。
- しっかりとすすぐ**  
すすぎはとても重要です。頭を上に向け、生え際から流すしっかりとすすぎます。

# Treatment

Smooth Treatment

さらさら、ツヤのある髪になりたい方 向け

スムーズ トリートメント 200g [2400] 500g 詰替用 [4500]



全成分中99%が自然由来、75%が有機植物由来のオーガニック成分です。

髪になめらかさとツヤを与えるトリートメント。液状の植物オイルが、さらっとツヤめく髪へと導きます。



オーガニック成分			植物成分
エモリエント成分	エモリエント成分	エモリエント成分	毛髪補修成分
アサイーエキス 毛髪補修成分	サジーオイル 保湿成分	オリーブオイル ダメージ補修成分	
ヒマワリ種子オイル	アロエベラ葉汁	ココナッツオイル	

Repair Treatment

しっとり、まとまりのある髪になりたい方 向け

リペア トリートメント 200g [2400] 500g 詰替用 [4500]



全成分中99%が自然由来、76%が有機植物由来のオーガニック成分です。

髪にうるおいを与え、まとまりのある髪へと導くトリートメント。毛髪内部に水分を閉じこめ、しっとりとした髪に仕上げます。



オーガニック成分			植物成分
エモリエント成分	エモリエント成分	エモリエント成分	毛髪保護成分
アサイーエキス 毛髪補修成分	サジーオイル 保湿成分	ホホバオイル ダメージ補修成分	
ヒマワリ種子オイル	アロエベラ葉汁	ココナッツオイル	ハトムギ種子

※ 繰り返し使える620gサイズのトリートメント用共通詰め替えボトル、識別シールをご用意しています。

## トリートメントの使い方



- トリートメントを塗布**  
シャンプーをすすぎ軽く水気を取ります。トリートメントを手のひらに広げ、キューティクルの隙間に浸透させるイメージで、毛先中心に塗布していきます。トリートメントを髪全体に行き渡らせるよう、目の粗いコームを使うのもいいでしょう。
- トリートメントを浸透させる**  
トリートメントを塗布し終わったら、熱いお湯でぬらして絞ったタオルを髪に巻き、3~5分蒸します。キューティクルが開き、トリートメントが髪に浸透しやすくなりトリートメント効果がかなりアップします。
- トリートメントをすすぐ**  
しっかりとすすぎましょう。ぬめりが取れてキュッとるのが目安です。

# Hair Oil



髪にツヤとうるおいを与えるCOSMOS ORGANIC認証オイル

**ヘアオイル** <ヘアトリートメント> 42mL **2800**



全成分中**100%**が自然由来、**73%**が有機植物由来のオーガニック成分です。

乾燥を防ぎ、ダメージを補修するヒマワリ種子オイル (毛髪補修成分) 配合のヘア・ボディー兼用オイル。髪を保湿しながらツヤとうるおいを与え、まとまりやすい髪へと導きます。



オーガニック成分		
エモリエント成分 	エモリエント成分 	毛髪補修成分 
アサイーエキス 	サジーオイル 	ヒマワリ種子オイル 
毛髪保護成分 	毛髪保護成分 	整肌成分 
アーモンドオイル 	ホホバオイル 	ザクロ種子オイル 

# Hair Balm



ツヤのある髪に仕上げるCOSMOS NATURAL認証ワックス

**ヘアバーム** <ヘアワックス> 40g **2400**



全成分中**100%**が自然由来、**58%**が有機植物由来のオーガニック成分です。

髪を柔らかく保湿する、ヒマワリバター (毛髪保護成分) 配合のヘアバーム。髪にツヤとうるおいを与え、まとまりやすい髪へと導きます。肌を保湿するボディー用としてもお使いいただけます。



オーガニック成分			植物成分
エモリエント成分 	エモリエント成分 	毛髪保護成分 	保湿成分 
アサイーエキス 	サジーオイル 	ヒマワリ種子オイル 	ツバキオイル 
毛髪保護成分 	毛髪保護成分 		
シアバター 	オリーブオイル 		

## オイルの使い方

### Night Care



1. 洗髪後、タオルで水分をよく拭き取ります。



2. 1プッシュを手のひらにのばし、毛先から中間に馴染ませます。  
※ショートの方で半プッシュ~1プッシュ、ロングの方で1プッシュ~2プッシュが適量です。



3. 目の粗いコームを使うとより全体に馴染ませることができます。その後、ドライ&ブローしていきます。

### Styling



ドライヘアまたはウェットヘアに適量を馴染ませます。

※手に残ったオイルは保湿のボディーオイルとしてもお使いいただけます。

## バームの使い方

### Dry Style 《さらっとツヤ出しに》

▶ 少量を手のひらによくなじませ、中間から毛先に塗布します。



ショートから  
ミディアムスタイルは  
中間から毛先に  
揉み込むように  
塗布します。



ロングスタイルは  
表面を撫でるように  
塗布し、  
毛先に少量を  
揉み込みます。

### Wet Style 《ツヤっぽい濡れ髪スタイルに》

▶ 適量を手のひらによくなじませ、ハーフドライした髪にもみこみます。



ショートから  
ミディアムスタイルは  
中間から毛先にかけて  
握るように塗布します。



ロングスタイルは  
根元から毛先にかけて  
揉み込みながら  
塗布します。

※手に残ったバームは保湿のボディークリームとしてもお使いいただけます。